

Unicolores

NEW DESIGNS

2024



LAMIDECOR

look, touch and feel

6998

1001

7795

7307

3883

2143

En Lamidecor, nuestro lema "Look, Touch and Feel" guía todo lo que hacemos. Nos esforzamos por ofrecer productos que no solo se vean bien, sino que también se sientan y transmitan emociones. Queremos que cada proyecto sea una experiencia enriquecedora para nuestros clientes, donde puedan apreciar la belleza estética, disfrutar de la calidad táctil y conectarse con un ambiente que les haga sentir realmente en casa.





look, touch and feel

LAMIDECOR



LAMIDECOR 2024
NEW DESIGNS



Sílex

NUEVO

color del año 2024



LAMIDECOR

look touch and feel



Índice

08	Quienes somos
17	Unicolores
42	Metalizados
44	Acabados
	44 Finish Foil
	46 CPL



Juan Valverde Campos y Magda Valverde Bergel, Presidente ejecutivo y CEO de Lamidecor.



LAMIDECOR

look, touch and feel

«Quiénes somos»

Calidad e innovación.



Son los dos ejes en los que hemos construido esta **empresa familiar** líder del sector del **recubrimiento con papel decorativo**. Nos desafiamos día a día por seguir evolucionando y por ofrecer, si cabe, un producto acabado cada día más técnico y personalizado.

«Qué hacemos»

Desde nuestras instalaciones se realizan todas las fases de control de producción, desde la recepción de las materias primas hasta la creación del **diseño, la impresión, la impregnación, el laminado, el lacado final** y el envío del producto acabado. Ofreciendo plena comodidad para el cliente.


En Lamidecor fabricamos una amplia gama de diseños y calidades de papel en **finish foil**, así como laminados en **CPL** y **vinilo** con la experiencia de más de 37 años en el sector.

Nuestros clientes utilizan nuestros productos para **recubrir todo tipo de superficies** planas y curvas, entre los que se encuentran fabricantes de tableros, puertas, muebles, molduras y zócalos entre otros.





CPL - Finish foil - Vinilo - Canto





«Calidad»

Atención al cliente, controles técnicos exigentes, mejora continua, diseños exclusivos o personalización del producto son algunos de los requisitos clave para ofrecer un producto y servicio de **calidad**.

«I+D+i»

Una cultura de innovación constante nos permita poder conseguir un mayor rendimiento, una mejor calidad y servicio junto a una flexibilidad y la mayor personalización posible.

I+D+i nos permite acercarnos más a tus ideas para poderte ofrecer un producto mucho más adaptado y personalizado.



«Diseño»

Creatividad e innovación.

Contamos con un departamento de diseño que nos permite plasmar al mínimo detalle y **personalizar tu proyecto**. Hemos apostado fuertemente por la innovación en diseños adaptándonos a las preferencias del cliente y las tendencias del mercado.

«Made in Spain»

Comprar un producto “Made in Spain” es sinónimo de calidad.

Es un seguro de responsabilidad y de conciencia social, un apoyo hacia la industria nacional, sus trabajadores y una apuesta por el desarrollo económico y social del país.

Una apuesta por lo local, por la cercanía y la confianza. Por la proximidad y con ello la sostenibilidad. Porque la industria crea empleos estables y de calidad.

Porque cuando adquieres un producto “Made in Spain” estás construyendo el futuro de nuestro país.





«Sostenibilidad»

Nuestras tintas de impresión están formadas con **materiales orgánicos**, como el agua, la caseína y otros pigmentos. Evitando disolventes no solo cuidamos del medioambiente, sino que protegemos la salud de nuestros trabajadores, la familia Lamidecor.

Además, contamos con la certificación de FSC® (Licencia FSC® - C115042).

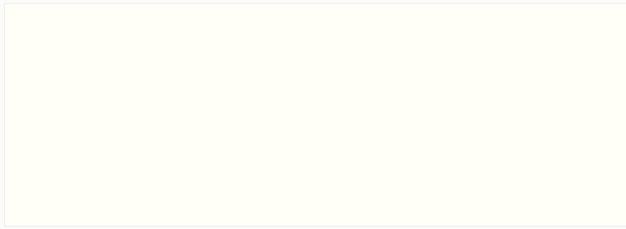


La marca de la
gestión forestal
responsable

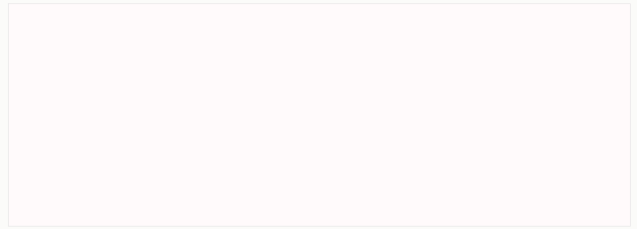





LAMIDECOR 2024
NEW DESIGNS




0001



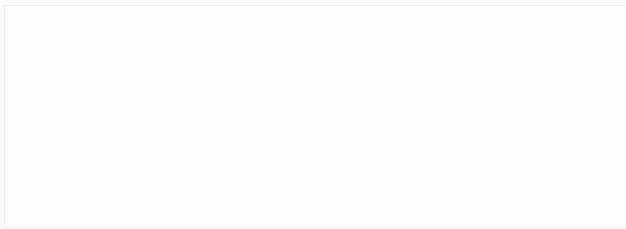
9003 ☆




1985 ☆



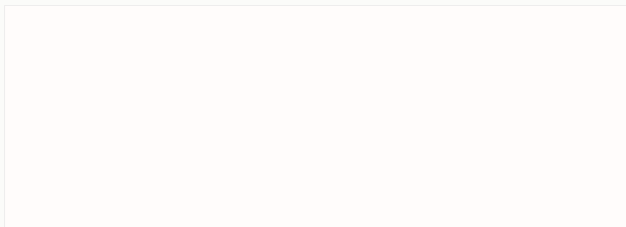
4005 ☆



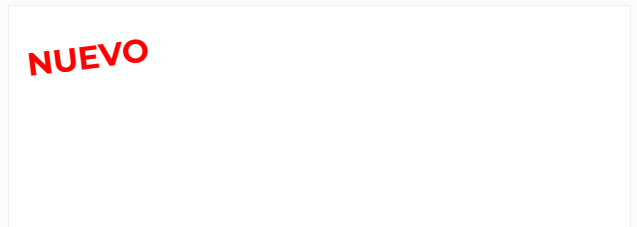
2004 ☆




9010 ☆



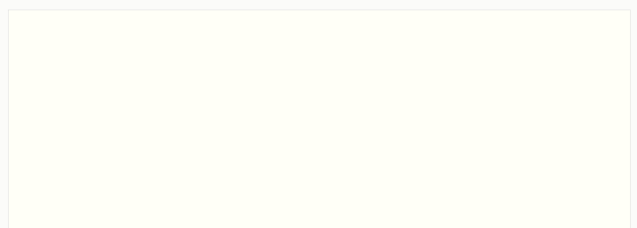
4006



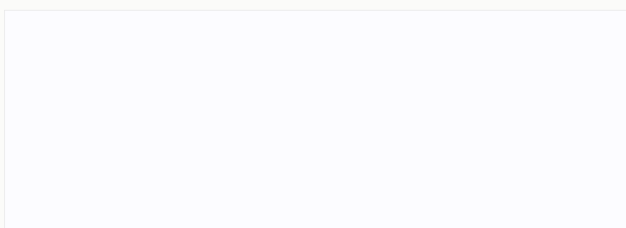
BLANCO AURORA




4007




2006



4008




0031



3399




1282



6634



8391



8404



7186 



1620



3866



8715



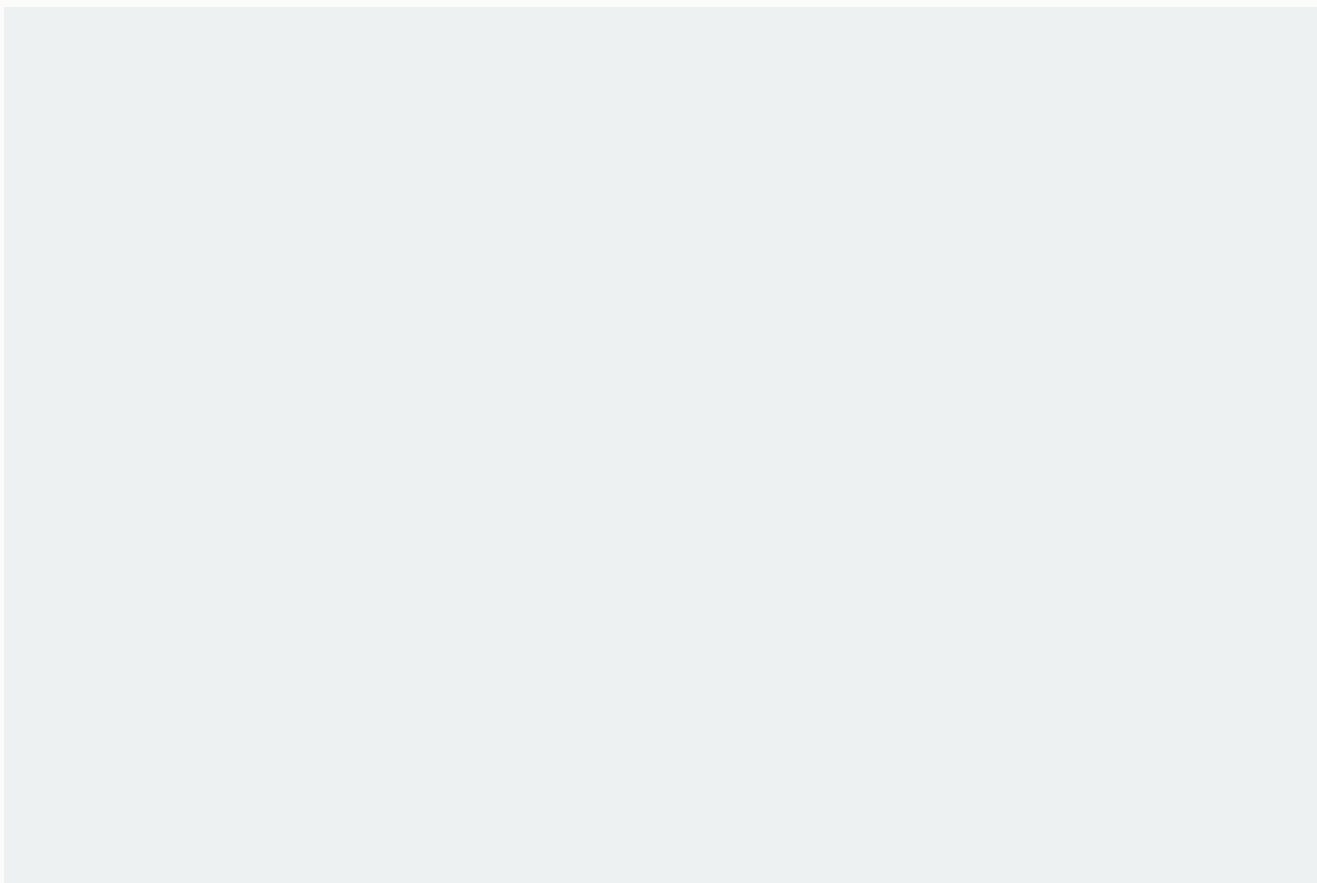
0553



1468



7241



NUEVO

BLANCO AURORA

Este folio decorativo es de color blanco pigmentado, opaco y posee una gran resistencia tanto al rayado como a las sustancias químicas. Además, cuenta con una notable flexibilidad. Este producto está diseñado específicamente para la fabricación de puertas, ya sea para su aplicación en superficies planas o en perfiles.




Ancho de bobina: 1250 mm



NEGRO 0031 Soft ,matt

El Negro 0031 con acabado soft mate crea una atmósfera serena. Su tonalidad profunda y su suave textura mate se adaptan a diversos estilos decorativos, añadiendo calidez y confort al espacio.



Ancho de bobina: 1250 mm



3274



3545



4888



2751



3523



3269



3712



2088



1468




1716



5456




3075




2248



2034




2714



3699




2466



2766




3554



3353



3552



2098



3713



7619



2250



6992



2421





LAMIDECOR 2024
NEW DESIGNS

COTTON CANDY 7721 SILKY

El cotton candy 7721 con el silky, crea un acabado háptico, mate intenso que simula el tacto suave de la seda.


Destaca por su propiedad anti huella o fácil de limpiar y por sus buenas resistencias químicas y al rayado.



Ancho de bobina: 1250 mm

SILKY

“Silky disminuye la carga bacteriana, tanto para Escherichia coli como para Staphylococcus aureus, en un 99,99 %”.




4888

HIERBA 2421 Corteza


El Verde Hierba 2421 con poro CPL corteza presenta una estructura muy marcada y orgánica. Su tonalidad intensa evoca la frescura de la naturaleza, mientras que el acabado añade textura y dimensión al ambiente.



Ancho de bobina: 1250 mm



6803



1928



LAMIDECOR
look touch and feel



2154



7721



3321




2158




2249



2170



3933



2908



3279




2157



3644



7108



7720



2274



2159



1385



1822



2153



1436



1274



2918



3416



5542



2529




LAMIDECOR 2024
NEW DESIGNS

Azul 2909 Textil

El Azul 2529 se destaca como una opción versátil para una variedad de espacios. Con su tonalidad profunda y acabado CPL que simula un textil, proporciona un contraste atractivo tanto en ambientes contemporáneos como clásicos.



Ancho de bobina: 1250 mm



Ancho de bobina: 1250 mm

Carmín 7712 Soft mate


El Rojo Carmín destaca por su tonalidad vibrante y clásica. Su acabado sutilmente granulado ofrece un atractivo cautivador.





LAMIDECOR
Just back and forth



6998



2150



1001



1516 ☆




7795



3093




7307




3465



3883



8045



2143



7058




5043



3272




3274




3254




3545




5909




7179



3729



3611



2140



3968



3679



Ancho de bobina: 1250 mm

Blanco 4006 cepillado

La tonalidad clara y neutra brinda una sensación de amplitud y luminosidad, mientras que el poro cepillado agrega una textura suave y elegante a cualquier pieza de mobiliario.





Acero 3905 Fresno profundo


El azul acero se caracteriza por su tonalidad sólida y firme, que transmite una sensación de estabilidad en cualquier entorno. El acabado fresno profundo genera una atmósfera cálida y rústica que realza la belleza natural del espacio.




Ancho de bobina: 1250 mm



METALIZADOS




Oro






Bronce



Plata



ACABADO

Finish Foil




Madera

El acabado madera se refiere a un tratamiento superficial que imita la apariencia y textura de la madera, brindando una estética cálida y natural a la superficie, ya sea en muebles, suelos u objetos.



Fresno

Un poro marcado profundo y discontinuo. Este acabado resalta la textura característica de la madera, creando un patrón distintivo y visualmente atractivo.



Soft

El acabado Soft presenta una textura visual áspera e irregular que, a pesar de tener poros perceptibles, presenta una suavidad en la textura general de la superficie.


Supermate

No refleja intensamente la luz y carece de brillo, resaltando la textura de forma notable y ofreciendo una apariencia suave y sin resplandor.




Mate

Presenta una leve reducción en el brillo, proporcionando una superficie suave y sin resplandor que resalta la textura de manera elegante y sutil.



Satinado


Exhibe una ligera luminosidad que equilibra de manera hábil el brillo y la opacidad, muestra una apariencia equilibrada y atractiva.





Brillo

Refleja intensamente la luz, brindando una superficie lustrosa y altamente reflectante que resalta la luminosidad del entorno.



Alto brillo

Proyecta una reflexión luminosa y potente de la luz, creando una superficie extremadamente reflectante que resalta la intensidad y el brillo del entorno.


ACABADO

CPL




Soft Mate

El acabado soft mate presenta una textura visual irregular, con el poro ligeramente perceptible que mantiene una suavidad general en la superficie.



Corteza

Se caracteriza por tener un poro profundo y marcado que imita la textura de la madera.



Monzón

Se trata de un poro lineal ancho con una patrón visual de bandas irregulares que alternan entre mate y supermate.

Cepillado V y H


Exhibe un vetado lineal y orgánico que le otorga un aspecto sumamente natural a cualquier superficie.

Disponible en vertical y horizontal.



Fresno Profundo

Un poro marcado profundo y discontinuo. Este acabado resalta la textura característica de la madera.



Metallum

Simula el acabado cepillado del metal, ofreciendo una apariencia industrial a las superficies. Ideal para diseños metalizados.





Natural V y H


Este acabado captura la autenticidad y versatilidad de la madera en su estado más puro.

Disponible en vertical y horizontal.



Leño

El diseño vertical de líneas orgánicas y esbeltas. Un efecto natural para cualquier superficie.



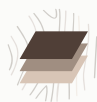
Textil

El poro textil reproduce la apariencia y la sensación táctil de los tejidos naturales en una superficie.

© Lamidecor S.L.U. se reserva el derecho de alterar o modificar los productos aquí relacionados.

La reproducción de los colores es aproximada, por tal motivo no se aceptarán reclamaciones de variación tonal entre la imagen digital presente en este catálogo y el producto final.

La información de este catálogo está protegida en su totalidad por copyright. Está prohibida la reproducción total o parcial de los textos, ilustraciones e imágenes sin la autorización expresa de © Lamidecor S.L.U.



SUPERFICIE PLANA



RESISTENCIA QUÍMICA



FLEXIBLE



RESISTENCIA AL RAYADO



ANTIHUELLA



RESISTENCIA AL AGUA



FÁCIL DE LIMPIAR



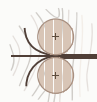
ALTA OPACIDAD



TACTO SUAVE



PIGMENTADO



LAMINADO




PROPIEDAD ANTIBACTERIANA



+ COLORES



PRODUCTO ESTRELLA



LAMIDECOR

look, touch and feel

Teléfono: 977 721 237
CV-102, Km.2 – P.I. Planes Altos 12500 VINARÒS (Castellón). España

LAMIDECOR 2024
NEW DESIGNS

info@lamidecor.com
lamidecor.com